



Formulario de Inscripción

Manual de usuario

Paso 1 - Formulario de Inscripción

Ingreso a la página web

Al acceder al sitio, el usuario es recibido por un formulario inicial que incluye los siguientes campos:

- Número de cédula
- Nombre
- Apellido

El formulario cuenta con un botón que permite al usuario terminar y enviar la información proporcionada.



Formulario de Inscripción a

Cooperativismo: Origen, Desarrollo y Desafíos

Número de Cédula

119750068

Nombre

Ismael

Apellido

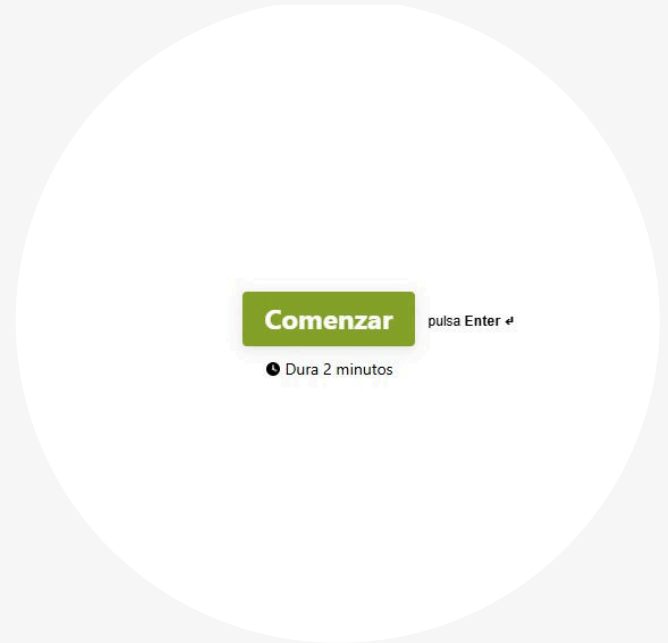
Matamoros

COMPLETAR FORMULARIO



Paso 2 - Formulario de Inscripción

Una vez enviado el formulario, se presenta un botón que, al ser pulsado, solicitará al usuario ingresar una serie de datos

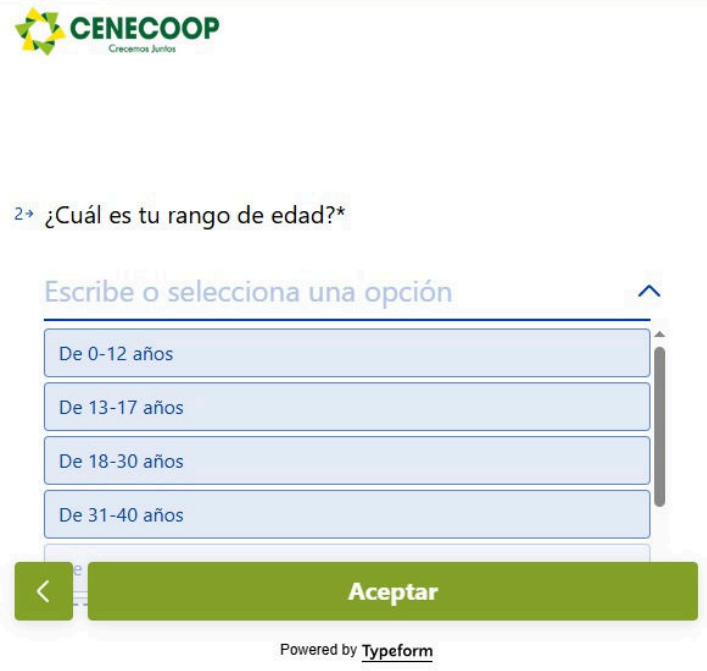


Paso 3 - Ingreso de datos

Correo electrónico

Paso 3 - Ingreso de datos

Rango de edad



CENECOOP
Creemos Juntos

2→ ¿Cuál es tu rango de edad?*

Escribe o selecciona una opción

- De 0-12 años
- De 13-17 años
- De 18-30 años
- De 31-40 años

< Aceptar

Powered by [Typeform](#)

Género



CENECOOP
Creemos Juntos

3→ ¿Con que género te identificas más?*

Escribe o selecciona una opción

- Masculino
- Femenino
- Otro

< Aceptar

Powered by [Typeform](#)

Paso 3 - Ingreso de datos

Ocupación



 **CENECOOP**
Creemos Juntos

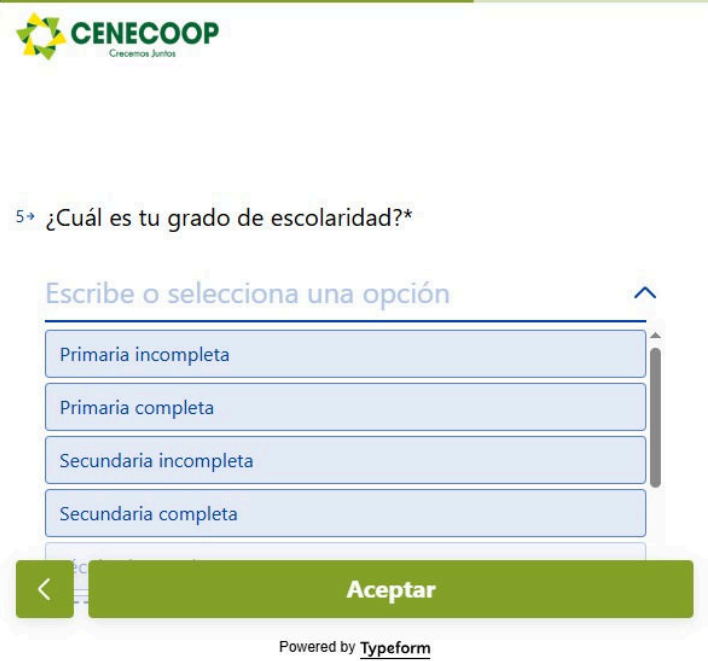
4→ ¿Cuál es tu ocupación?*


Cuál es tu puesto dentro de la organización para la que laboras.

 **Aceptar**


Powered by [Typeform](#)

Escolaridad




 **CENECOOP**
Creemos Juntos

5→ ¿Cuál es tu grado de escolaridad?*

Escribe o selecciona una opción 

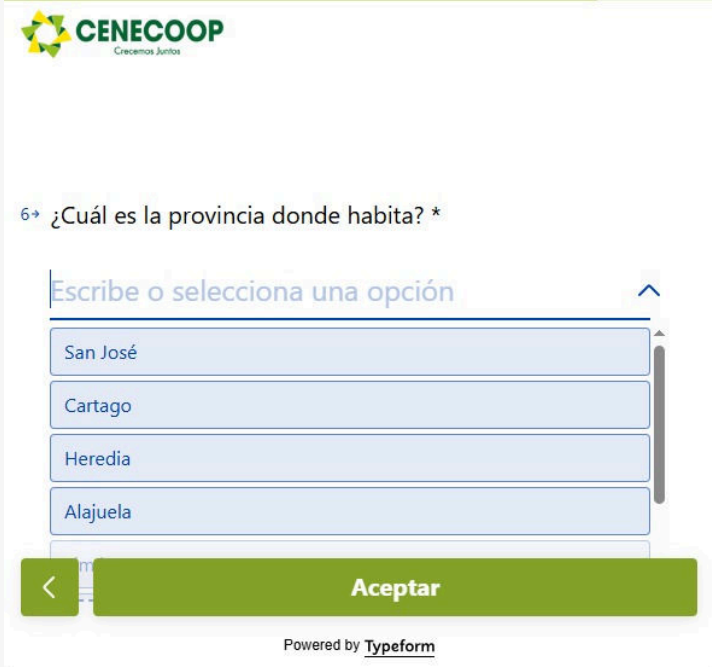
- Primaria incompleta
- Primaria completa
- Secundaria incompleta
- Secundaria completa

 **Aceptar**

Powered by [Typeform](#)

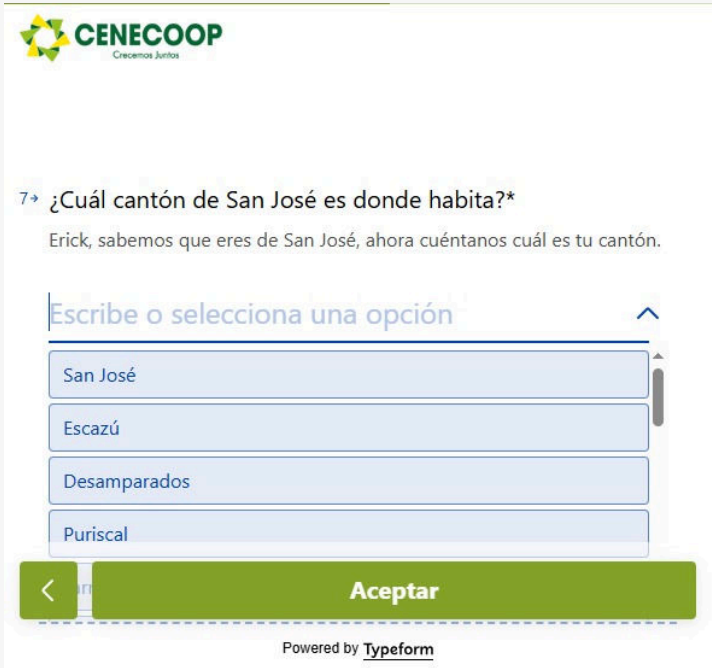
Paso 3 - Ingreso de datos

Provincia



The screenshot shows a mobile form interface for CENECOOP. At the top left is the CENECOOP logo with the tagline "Creemos Juntos". Below the logo is the question "6→ ¿Cuál es la provincia donde habita? *". A text input field contains the placeholder "Escribe o selecciona una opción". Below the input field is a list of provinces: San José, Cartago, Heredia, and Alajuela. At the bottom of the form is a green button labeled "Aceptar" and a back arrow. The footer text reads "Powered by Typeform".


Cantón de la Provincia




The screenshot shows a mobile form interface for CENECOOP. At the top left is the CENECOOP logo with the tagline "Creemos Juntos". Below the logo is the question "7→ ¿Cuál cantón de San José es donde habita?*" followed by a sub-question "Erick, sabemos que eres de San José, ahora cuéntanos cuál es tu cantón.". A text input field contains the placeholder "Escribe o selecciona una opción". Below the input field is a list of cantons: San José, Escazú, Desamparados, and Puriscal. At the bottom of the form is a green button labeled "Aceptar" and a back arrow. The footer text reads "Powered by Typeform".

Paso 3 - Ingreso de datos

Región de residencia



 **CENECOOP**
Creemos Juntos

8→ ¿Cuál es su región de residencia?*

Escribe o selecciona una opción

- Brunca
- Central
- Chorotega
- Huetar Caribe

< **Aceptar**

Powered by [Typeform](#)

Dirección Exacta



 **CENECOOP**
Creemos Juntos

9→ ¿Cuál es la dirección de su residencia?*

Escribe aquí tu respuesta...

Pulsa **Shift** + **Enter** para añadir un párrafo

< **Aceptar**

Powered by [Typeform](#)

Paso 3 - Ingreso de datos

Si padece algún tipo de discapacidad, seleccione el tipo, en caso de no padecer, marcar "Ninguna"

CENECOOP
Creemos Juntos

10→ ¿Padece alguna discapacidad?*

Escribe o selecciona una opción

- Física
- Intelectual
- Sensorial
- Ninguna

< Aceptar

Powered by Typeform

Sector productivo de su cooperativa

CENECOOP
Creemos Juntos

11→ ¿Cuál es el sector productivo de su cooperativa?*

Si no conoce el sector de su cooperativa, seleccione *Fomento Cooperativo, y en el siguiente espacio coloque el nombre de la cooperativa.

Escribe o selecciona una opción


- AHORRO Y CREDITO
- AUTOGESTION
- COGESTION
- COMERCIALIZACION
- ECONOMIA

< Aceptar

Powered by Typeform

Paso 3 - Ingreso de datos

Nombre de la cooperativa que pertenece



CENECOOP
Creemos Juntos

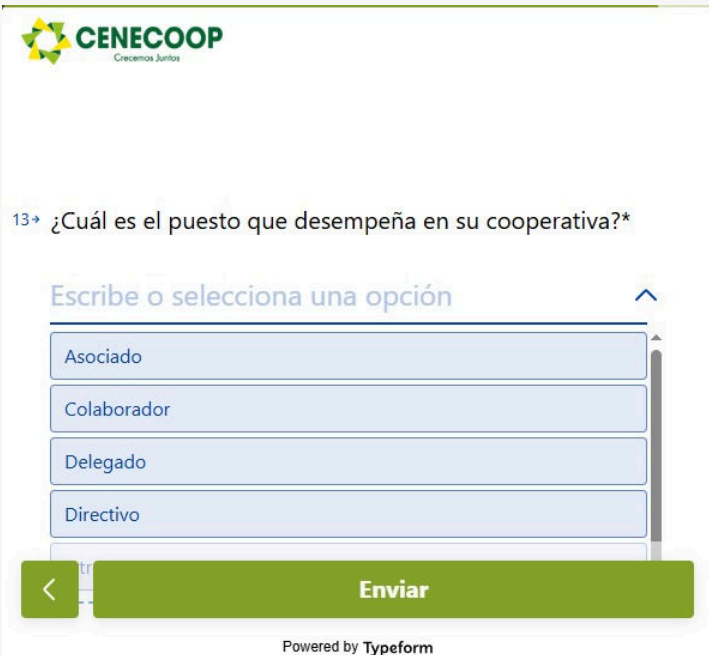
12→ ¿Cuál es el nombre de su cooperativa?*

Escribe aquí tu respuesta...

< Aceptar

Powered by [Typeform](#)

Puesto que desempeña en la cooperativa



CENECOOP
Creemos Juntos

13→ ¿Cuál es el puesto que desempeña en su cooperativa?*

Escribe o selecciona una opción

- Asociado
- Colaborador
- Delegado
- Directivo

< Enviar

Powered by [Typeform](#)

Paso 4 - Registro Exitoso

Continuo al registro, podemos acceder a la pagina principal de Cenecoop.

The screenshot shows the homepage of the CENECOOP website. At the top, there is a green navigation bar with the text "Cursos Virtuales Descartar". Below this is the main header area, which includes the CENECOOP logo (a green starburst) and the tagline "Crecemos Juntos". To the right of the logo are links for "Mi Cuenta Cursos Virtuales", an email address "info@cene.coop" with the hours "Horario: L - V 8:00am a 5:00pm", and a phone number "+(506) 2528-5820" with the text "Llámenos".

Below the header is a horizontal menu with the following items: INSTITUCIONAL, EDUCACIÓN, PROYECTOS, COMUNICACIÓN, PROVEEDURÍA, EMPLEO, CONTACTO, a shopping cart icon with "0 \$0.00", a search icon, and a green button labeled "¡Matricular!".

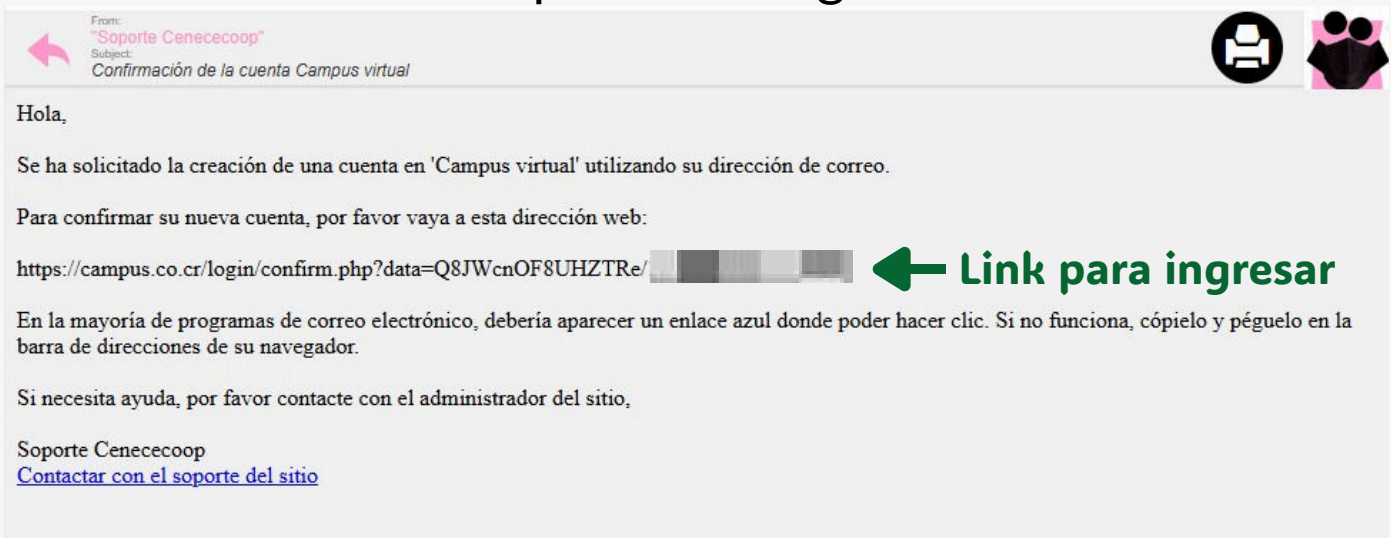
The main content area has a blue background. On the left, there is a graphic of a laptop displaying various data charts and icons. On the right, the CENECOOP logo is repeated, followed by the logo for "Coopealianza La Cooperativa de todos". Below these logos, the text reads: "Coopealianza le ofrece la oportunidad de disfrutar de la oferta de cursos desarrollados por Cenecoop de FORMA GRATUITA".

Below this text is a paragraph: "Este convenio tiene como fin desarrollar un plan de capacitación permanente dirigido a dotar de conocimientos generales sobre el quehacer y giro de negocio de las cooperativas, a los asociados de Coopealianza que opten por acceder a este plan; así mismo generar conocimientos técnicos, habilidades y destrezas que deben disponer los aspirantes a miembros del Comité de Vigilancia y Comité de Educación y Bienestar Social, que les permita ser candidatos idóneos para postularse y ser parte de los cuerpos directivos, de forma que sean capaces de dirigir, en forma crítica y responsable, la organización hacia niveles superiores y óptimos de eficiencia social y financiera."

At the bottom of the main content area, there is a call to action: "APLICA PARA ASOCIADOS DE COOPEALIANZA. SI NO ES ASOCIADO ASÓCIESE Y DISFRUTE DE ESTE BENEFICIO".

Paso 5 - Verificación de correo

Una vez registrado la cuenta, al correo del usuario, llegarán dos mensajes, uno para verificar su cuenta, ingresando al link que le proporciona y otro con el usuario y contraseña que debe usar para ingresar con esto ya podrá iniciar sesión de manera segura próxima vez que desee ingresar

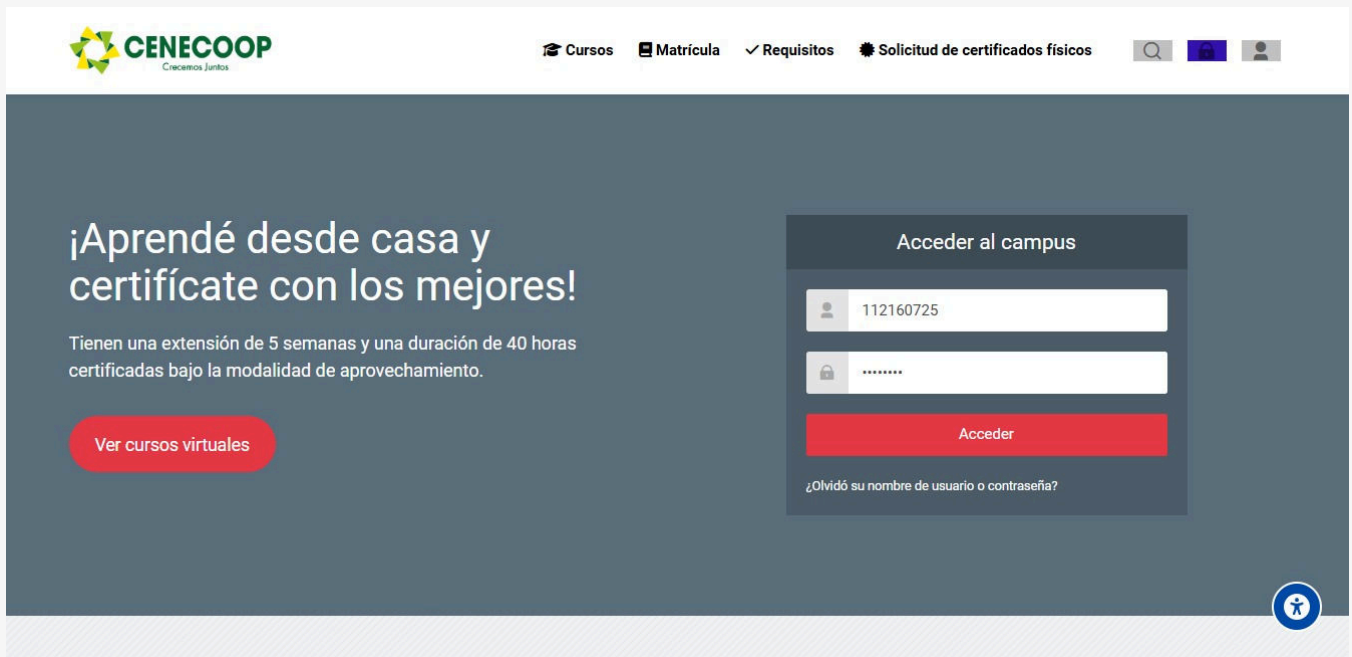


Correo el cual contiene el usuario y la contraseña para ingresar al link;



Paso 5 - Verificación de correo

Una vez, accedido al link, lo dirigirá a la siguiente página, en la cual debe ingresar los datos proporcionados anteriormente en su correo



The screenshot shows the CENECOOP website interface. At the top left is the logo with the text "CENECOOP Creemos Juntos". The top navigation bar includes links for "Cursos", "Matrícula", "Requisitos", and "Solicitud de certificados físicos", along with search and user icons. The main content area features a dark blue background with the text: "¡Aprendé desde casa y certifícate con los mejores!", "Tienen una extensión de 5 semanas y una duración de 40 horas certificadas bajo la modalidad de aprovechamiento.", and a red button labeled "Ver cursos virtuales". On the right, there is a "Acceder al campus" login form with fields for a username (112160725) and a password (masked with dots), a red "Acceder" button, and a link for "¿Olvidó su nombre de usuario o contraseña?". A small user icon is visible in the bottom right corner of the page.

Una vez verificado, llegará al usuario un mensaje de confirmación, con esto ya la cuenta estará creada y verificada satisfactoriamente junto con sus requisitos



The screenshot shows a confirmation email from CENECOOP. At the top is a colorful graphic with various icons and a laptop displaying the CENECOOP logo. Below the graphic, the email content reads: "Hola, [redacted]", "Hemos verificado su información, y usted ya posee una cuenta registrada en el campus.", "Datos de acceso:", and a list of access details: "Nombre de usuario: [redacted]" and "Contraseña: Al ya poseer una cuenta, debe de utilizar su contraseña." The email is presented on a white background with a light blue border.

